

# WinToets I Handleiding

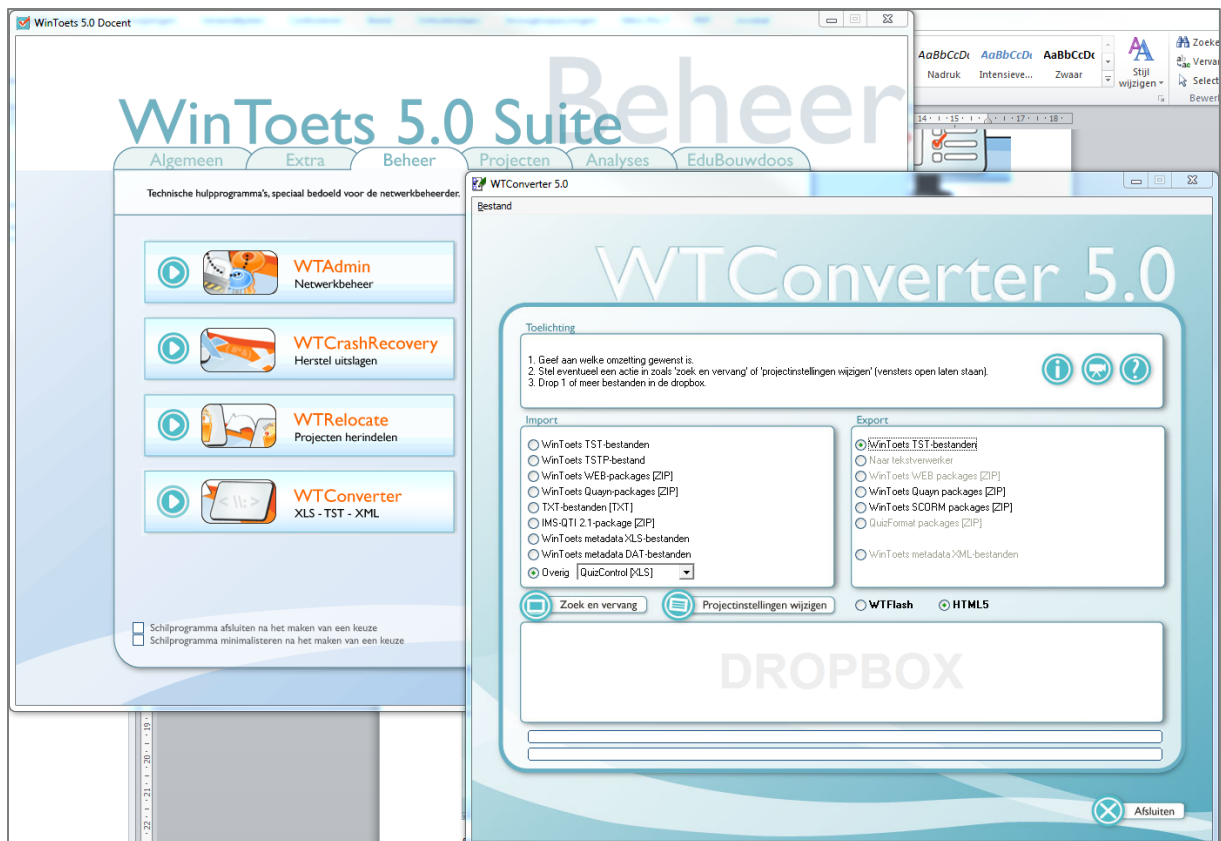


## Exporteren van meerdere toetsen via WTConverter naar Quayn

Bestaande toetsen die in WinToets gemaakt zijn, kunnen eenvoudig worden omgezet naar een Quayn package [zip]. Dit bestand kan gelijk geüpload worden als project in uw eigen Quayn domein of handmatig toegevoegd worden aan projecten of itembanken.

### [1] Exporteren van een .tst bestand naar zip pakket

- Open *WinToets 5.0 Docent* of *QuaynSupport*  
 Hier ziet u de schil met WinToets programma's
- Kies voor WTConverter (tabblad *Beheer*)



Figuur: WTConverter.

- Selecteer de gewenste opties WinToets TST-bestanden aan de linkerkant en WinToets Quayn packages (ZIP) aan de rechterkant.
- Sleep de .tst betanden in de dropbox. Automatisch worden in dezelfde map Quayn Zip pakketjes aangemaakt.  
 Eventueel kunt u met *Zoek en vervang* en *Projectinstellingen wijzigen*, wijzigingen aanbrengen voor de Quayn toetsen.

**[2] Uploaden in Quayn als itembank of als project.**

Itembanken worden als losse items geüpload en kunnen in Quayn bewerkt worden.

Projecten worden als geheel geüpload inclusief instellingen en kunnen direct afgenomen worden, maar niet bewerkt.

**Importeren als itembanken:**

- Ga naar *Itembanken | Itembanken*
- Kies een map binnen *Mijn Itembanken* waar u de itembank wilt importeren
- Dubbelklik op een bestaande itembank of maak een nieuwe aan.
- Ga naar het tabblad *Uploaden*
- Sleep de gewenste SCORM zip naar *Sleep bestanden hierheen*  
 U kunt er ook voor kiezen om ze toe te voegen via *Voeg bestanden toe*.  
 Het zip-bestand hoeft niet uitgepakt te worden. Het kan als een geheel zip-bestand geïmporteerd worden.

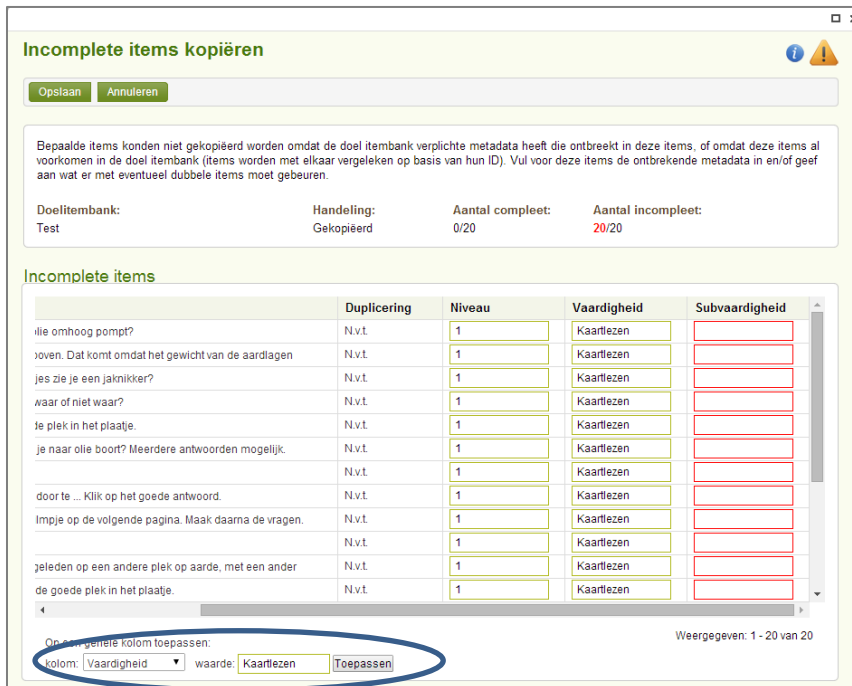
Het is mogelijk meerdere itembanken tegelijk te importeren.

- Kies voor *Items uploaden*

Bij het importeren van een externe itembank naar uw eigen itembank, moeten alle items de verplichte metadata van het nieuwe domein bezitten.

Eventueel verschijnt er nog het scherm *Incomplete items kopiëren* om de metadata aan te vullen.

**Eventueel verplichte metadata velden invullen**



*Figuur: Incomplete items van metadata voorzien bij het kopiëren van een itembank.*

Ontbrekende metadatavelden kunt u eenvoudig toevoegen:

- Kies onderin bij *kolom*: voor het ontbrekende metadataveld, in dit voorbeeld *Vaardigheid*.
- Vul bij *waarde*: een waarde in, in dit voorbeeld **Kaartlezen**.
- Kies voor *Toepassen*  
De velden worden gevuld met de opgegeven waarde.
- Kies voor *Opslaan*

Op het tabblad *Items* ziet u de zojuist geïmporteerde items.

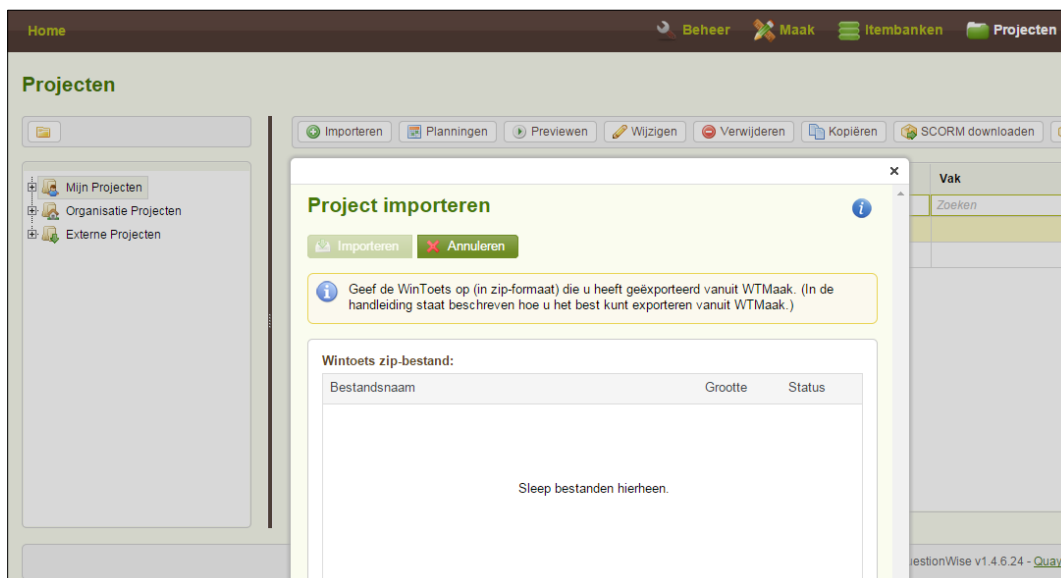


*Figuur: De geïmporteerde items.*

### Importeren als project

Projecten kunnen in Quayn geïmporteerd worden.

- Ga naar *Projecten* | *Projecten*
- Kies een map binnen *Mijn Projecten* waar u het project wilt importeren
- Kies voor *Importeren*



*Figuur: Importeren van projecten.*

- Sleep het gewenste project (SCORM zip) vanuit de map naar *Sleep bestanden hierheen*. U kunt er ook voor kiezen om ze toe te voegen via *Voeg bestanden toe*.

Het zip-bestand hoeft niet uitgepakt te worden. Het kan als een geheel zip-bestand geïmporteerd worden.

Het is mogelijk meerdere projecten tegelijk te importeren.

- Kies voor *Importeren*. Na het importeren wordt de status op 100% gezet en wanneer dit succesvol is afgerond komt er een groene vink achter het geïmporteerde bestand te staan.



*Figuur: Wanneer het groene vinkje verschijnt is het project geïmporteerd.*

- Wanneer via WinToets 4.0 en 5.0 een project geïmporteerd wordt in Quayn, neemt dit project de projectinstellingen van WinToets mee in het project.

Voor meer informatie: [www.quayn.eu](http://www.quayn.eu)

Blijf op de hoogte via onze weblogs: [derodeplaneet.wordpress.com](http://derodeplaneet.wordpress.com) en [quayn.wordpress.com](http://quayn.wordpress.com)!

#### Verantwoording:

© Uitgeverij De Rode Planeet.

*Niets uit dit document mag worden gebruikt buiten de instelling.  
Kopiëren binnen deze instelling is toegestaan. Onder geen beding  
mag dit document gebruikt worden voor commerciële scholing van derden.  
Hiervoor dient een aparte licentie aangevraagd te worden.*

**De Rode Planeet bv**

**Postadres:**  
Postbus 50 9800 AB Zuidhorn

**Bezoekadres:**  
Hooiweg 5 9801 AJ Zuidhorn  
Tel: 0594-501660  
Fax: 0594-501669  
Email: [info@drp.nl](mailto:info@drp.nl)  
Web: [www.drp.nl](http://www.drp.nl)