

QUAYN | Handleiding

Dicteevraag gebruiken

Hieronder wordt met een voorbeeld stap voor stap beschreven hoe u het vraagtype 'Dictee' kunt gebruiken. Dit vraagtype is beschikbaar voor iedereen met de licentie PLUS en hoger (als u toetsen kunt laten voorlezen met Readspeaker dan heeft u minimaal een PLUS-licentie).

[Dicteevraag]

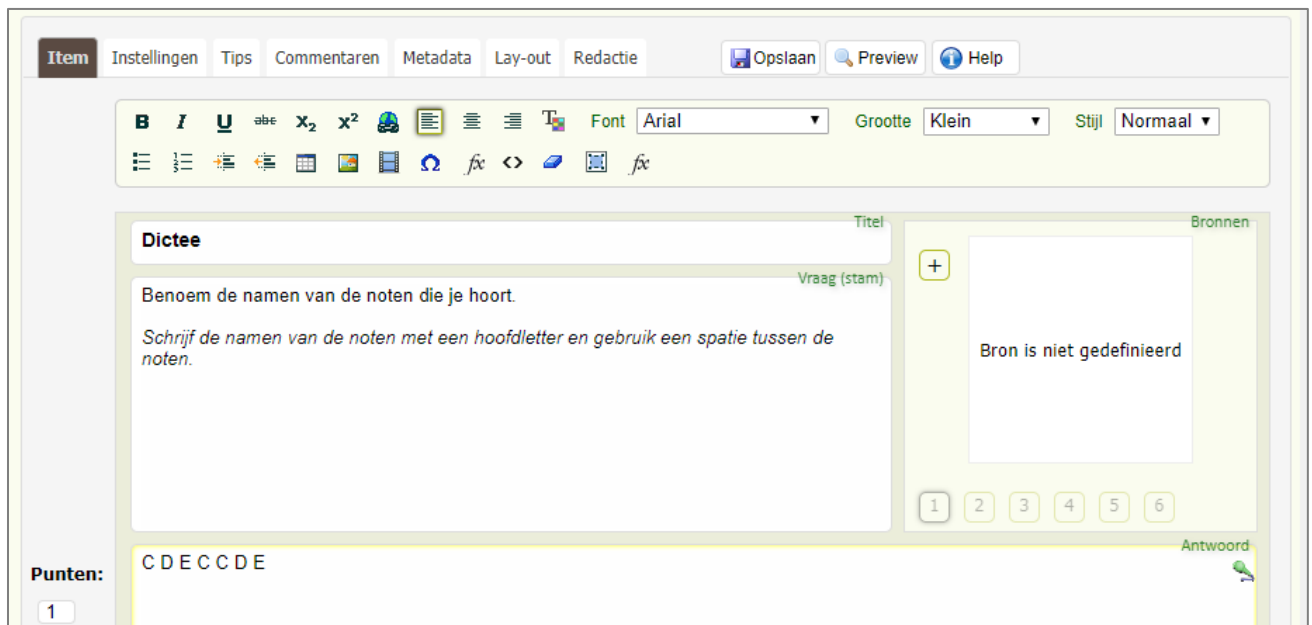
Bij een dicteevraag moet de cursist opschrijven wat hij/zij hoort in het bijbehorende geluidsbestand. Bij dit itemtype hoort dus een geluidsbestand (van derden, of door u zelf opgenomen) en de uitgeschreven tekst als antwoord. De geluidsopname kan meerdere keren afgespeeld worden. De dicteevraag wordt automatisch nagekeken.



Figuur: Het itemtype Dictee samen met de andere extra vraagtypes die beschikbaar zijn onder de licenties PLUS en hoger.

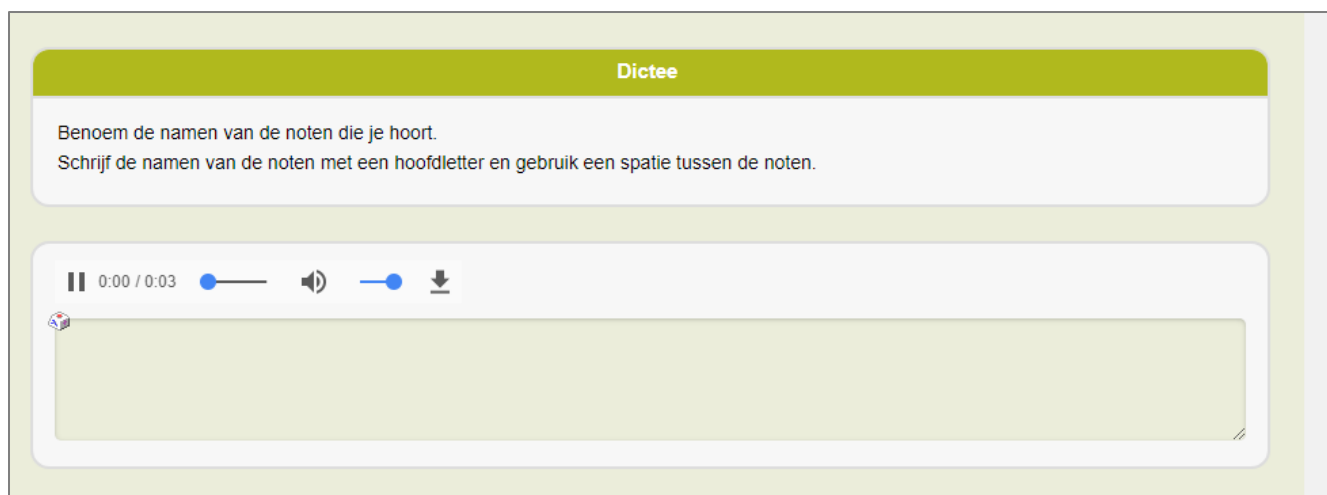
Dicteevraag aanmaken

- Kies in het itemkeuzemenu voor *Open* en vervolgens voor *Dictee*.
- Kies voor kleine bron als u een afbeelding (die bijv. een toegevoegde waarde heeft voor het dictee) in de rechterbovenhoek wilt tonen of geen bron wilt en kies bij een grote afbeelding voor grote bron.



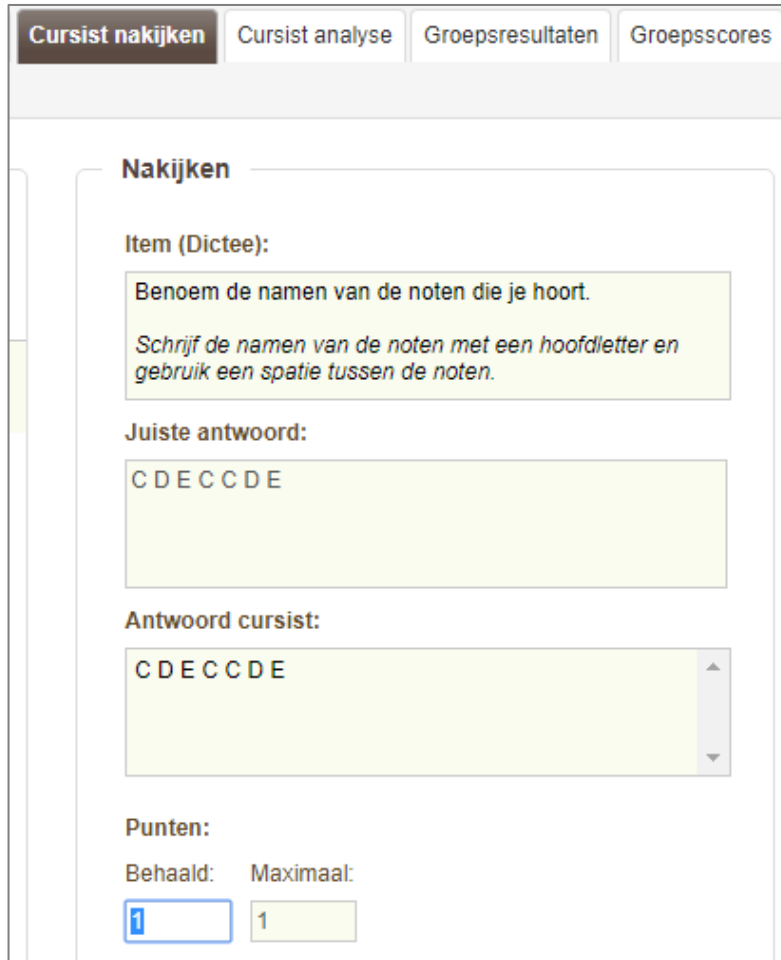
Figuur: De dicteevraag in de editor.

- In het *Vraag (stam)* vak omschrijft u wat de cursist bij deze vraag moet doen.
- Via het microfoontje (rechtsboven in het *Antwoord vak*) kunt u het geluidbestand kiezen.
- In het antwoordvak schrijft u exact uit wat de cursist moet opschrijven na het beluisteren van het bestand.
- Test de Dicteevraag uit door een *Preview* op te vragen.



Figuur: Dicteevraag in de preview modus.

- De dicteevraag wordt automatisch nagekeken op basis van uw antwoordmodel.



The screenshot shows a web interface for reviewing a student's dictation. At the top, there are four tabs: 'Cursist nakijken' (selected), 'Cursist analyse', 'Groepsresultaten', and 'Groepsscores'. Below the tabs, the main content area is titled 'Nakijken'. It contains the following sections:

- Item (Dictee):** A text box containing the question: "Benoem de namen van de noten die je hoort." and the instruction: "Schrijf de namen van de noten met een hoofdletter en gebruik een spatie tussen de noten."
- Juiste antwoord:** A text box containing the correct answer: "C D E C C D E".
- Antwoord cursist:** A text box containing the student's answer: "C D E C C D E".
- Punten:** A section with two input fields: 'Behaald:' (containing '1') and 'Maximaal:' (containing '1').

Figuur: de dicteevraag in het analyseonderdeel.

Blijf op de hoogte via onze website www.quayn.nl en ons weblog quayn.blog

Verantwoording: © De Rode Planeet. Niets uit dit document mag worden gebruikt buiten de instelling. Kopiëren binnen deze instelling is toegestaan. Onder geen beding mag dit document gebruikt worden voor commerciële scholing van derden. Hiervoor dient een aparte licentie aangevraagd te worden.

